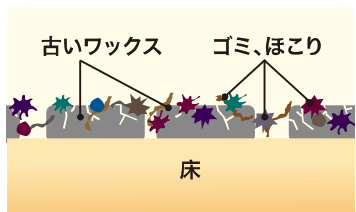
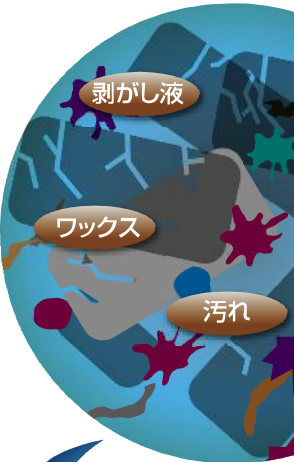
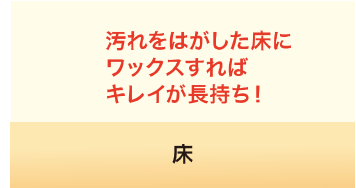
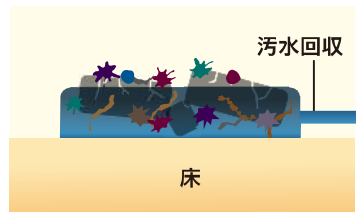



ワックスでキレイになった床。  
残った廃液はどう処理しますか？

古いワックスの剥離・洗浄作業と廃液



古いワックスの剥離と  
洗浄をしなければ、  
新しいワックスの  
効果はあがりません。



廃液をそのまま流すのは  
違法行為です。

また、輸送や処分の許可を持たない  
廃棄物処理業者に依頼した場合は、  
依頼者も罰せられます。



一旦発生してしまった被害や損害は、関係者に多大な迷惑をかけるほか、  
莫大な費用がかかると同時に企業の社会的信頼も失ってしまいます。  
参考：社団法人 全国ビルメンテナンス協会発行「建築物清掃作業における廃液処理」

富士メンテニールでは、  
創業以来40年以上にわたって培った  
ビルメンテナンスの技術とノウハウを活かして、清掃現場で発生する  
汚水・廃油の処理問題に取り組んできました。

人々の快適な暮らしのために、  
安全で健康な環境空間づくりを  
目指しています。

総合ビルメンテナンス

環境ソリューション

医療機器



**富士メンテニール株式会社**

〒105-0021 東京都港区東新橋2-11-4

TEL:03-6403-1490

FAX:03-6403-1491

<http://www.fuji-mentenir.com/>

# 美しいオフィスビルを 維持するための選択

— ワックス剥離作業の廃液処理 —



## 現在考えられる、主な廃液処理方法

### 1 分離・ろ過・中和作業



工数が増えることで**人員コスト**だけでなく**清掃時間コスト**も発生します。

### 2 処分専門業者への委託



専門業者へ委託する**処理コスト**、さらに廃液を**運搬するコスト**も発生します。

### 3 清掃用シンクへ流す



薄めるための**大量の水**(廃液の600倍!)、**シンクの汚れ**や**環境への影響**も。

ビルを美しく、長く維持すること。  
それは資産価値を維持すること。

人びとが行き交う床の美観を保つには、日常清掃のほかにワックス塗布などの定期的なメンテナンスが欠かせません。



## 床用樹脂ワックス剥離廃液処理剤

# FMミラクルパウダー

その場で、混ぜる→固める→焼却処分。  
誰でも簡単・安全に廃液処理できます。

FMミラクルパウダーは、廃液に入れてかき混ぜるだけで、成分を中和し粒子状に固形化します。処理後は運搬や保管が容易で、焼却処分も可能\*。複雑な手間や高い処理費用をかける必要はありません。



- 短時間で固まり、現場の効率が向上します。
- 特殊な技術や道具は不要です。
- 廃液は一滴も流しません。

\* 廃棄の際は、各市町村のルールおよび廃棄物収集業者の指示に従って処理してください。



もう一つ、簡単な方法があります。